

# Wieland







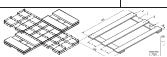

## Restituzione di imballaggi



## Restituzione di imballaggi

I prodotti di alta qualità richiedono imballaggi di alta qualità. Per questa ragione abbiamo scelto di fornire i nostri prodotti in imballaggi di legno stabili che possono essere riutilizzati. Dalla pubblicazione della direttiva europea sugli imballaggi nel 1994, offriamo ai nostri clienti un servizio gratuito di ritiro dei nostri imballaggi di legno da parte dei nostri spedizionieri.

Solo l'anno scorso abbiamo potuto salvare una superficie boschiva pari a 25 campi di calcio grazie al ritorno degli imballaggi riutilizzabili – un risultato impressionante che abbiamo raggiunto in 20 anni di esperienza e in collaborazione con i nostri clienti.

Ritiro di imballaggi - Bolla di consegna				<b>Wieland</b>		
<b>Ritiro da:</b>				<b>A: Wieland-Werke AG</b>		
Codice cliente:	_____			<b>Spedizioniere</b>	_____ ▼	
Cliente:	_____			Fax:	_____	
Via:	_____			Data desiderata per ritiro:	_____	
Paese/CAP/Città:	_____			Avvisare per ritiro:	<input type="checkbox"/>	
Persona da contattare:	_____			<b>Data di ritiro:</b>	_____	
Telefono:	_____			Data di emissione:	_____	
Fax:	_____					
 <b>Importante:</b> Per motivi di sicurezza tutti gli imballaggi sono da fissare con reggetta per la spedizione. Questo modulo deve essere consegnato al vettore in duplice copia.						
Imballaggio			Imballaggio			
		<b>Cassa di legno</b>			<b>Pallet rotondo</b>	
Lunghezza	Larghezza	Altezza	Quantità		Quantità	
_____	_____	_____	_____		_____	
			<b>Telaio di sostegno</b>			<b>Pallet</b>
			Quantità			Quantità
			_____			_____
			<b>Bobina</b>			
			Quantità			Quantità
			_____			_____
			<b>Coperchio</b>			<b>Fusto di cartone</b>
			Quantità			Quantità
			_____			_____
			<b>Listello di legno</b>			
			Quantità			Quantità
			_____			_____
<b>Spedizione</b>						
<b>Firma:</b> Mittente / Cliente _____			<b>Firma:</b> Aulista _____			
<b>Consegna</b>						
<b>Firma:</b> Destinatario _____			<b>N° interno:</b> _____			
Wieland-Werke						

Di seguito sono riportati alcuni esempi per un imballaggio corretto, come da noi richiesto.

## Coperchi



## Telai di sostegno



## Pallet


(impilarli inserendoli l'uno dentro l'altro possibilmente)



## Bancali



## Bobine



## Casse



Per motivi legati alla sicurezza del carico e la sicurezza sul lavoro, è necessario osservare le seguenti istruzioni per la consegna:

- Impilate separatamente i pallet rotondi e quadrati, i bancali e i coperchi e legateli con reggetta di acciaio o plastica.
- Le casse impilate devono misurare massimo 1,20 m in larghezza e 1 m in altezza ed essere legate con reggetta di acciaio o plastica. Per ogni pila di casse si devono utilizzare assicelle di legno.
- L'altezza della pila non deve superare 1,75 m.

Aiutateci a proteggere l'ambiente e utilizzate il nostro servizio gratuito. Vi ringraziamo per la vostra collaborazione in tema di sicurezza sul lavoro e tutela ambientale.

**Per ulteriori informazioni potete contattare i nostri uffici di vendita.**

Wieland-Werke AG  
[www.wieland.com](http://www.wieland.com)

