

Werkstoffbezeichnung	
EN	nicht genormt
UNS*	C19010

* Unified Numbering System (USA)

Zusammensetzung (Richtwerte)	
Ni	1,3 %
Si	0,25 %
P	0,03 %
Cu	Rest

Typische Anwendungen
• Bauteile der Elektrotechnik
• Stanzbiegeteile
• Steckverbinder
• Relaisfedern

Physikalische Eigenschaften*		
Elektrische Leitfähigkeit	MS/m %IACS	29 50
Wärmeleitfähigkeit	W/(m·K)	250
Temperaturkoeff. des elektrischen Widerstandes**	10 ⁻³ /K	2,0
Wärmeausdehnungskoeffizient**	10 ⁻⁶ /K	16,8
Dichte	g/cm ³	8,89
Elastizitätsmodul	GPa	127
Spezifische Wärme	J/(g·K)	0,377
Querkontraktionszahl		0,34

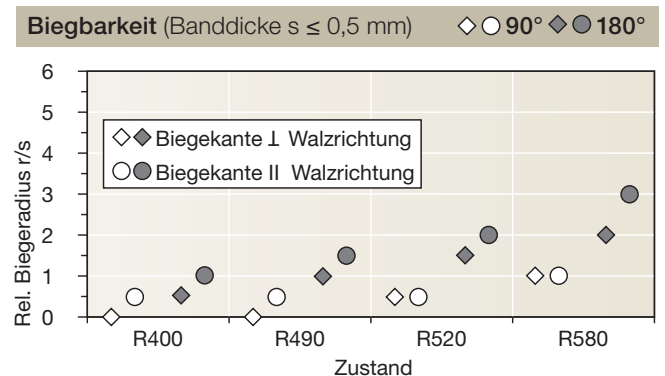
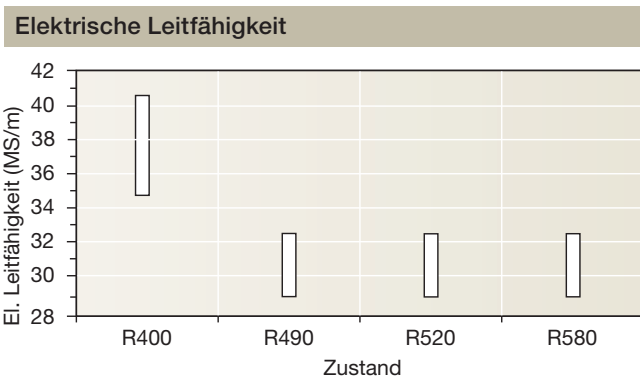
* Richtwerte bei Raumtemperatur

** Zwischen 0 und 300 °C

Bearbeitungshinweise	
Kaltumformen	gut
Spanen	weniger geeignet
Galvanisieren	gut
Tauchverzinnen	gut
Weichlöten	gut
Widerstandsschweißen	mittel
Schutzgasschweißen	gut
Laserschweißen	weniger geeignet

Korrosionsbeständigkeit
Wieland-K76® besitzt eine gute Korrosionsbeständigkeit in natürlicher Atmosphäre. Es ist unempfindlich gegen Spannungsrisskorrosion.

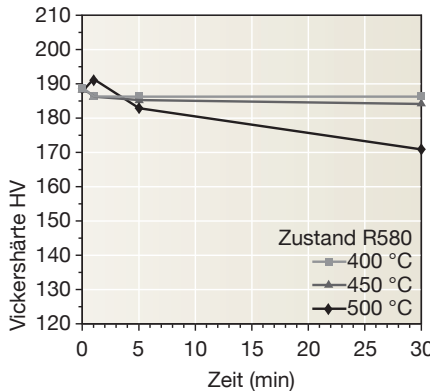
Mechanische Eigenschaften					
Zustand		R400	R490	R520	R580
Zugfestigkeit R _m	MPa	400–460	490–550	520–590	580–650
0,2 %-Dehngrenze R _{p0,2}	MPa	≥ 360	≥ 410	≥ 440	≥ 540
Bruchdehnung A _{50mm}	%	≥ 8	≥ 10	≥ 9	≥ 8
Härte HV (nur zur Information)		(120–150)	(140–170)	(150–180)	(170–200)



Wieland-K76®

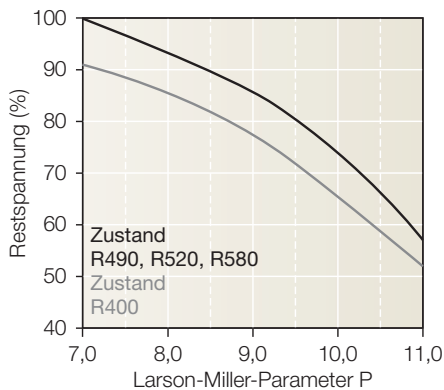
CuNiSiP
C19010

Erweichungsbeständigkeit



Vickershärte
nach Wärmebehandlung
(typische Werte)

Thermische Spannungsrelaxation



Restspannung nach thermischer Relaxation in Abhängigkeit vom Larson-Miller-Parameter P (F. R. Larson, J. Miller, Trans ASME74 (1952) 765-775), berechnet durch:

$$P = (20 + \log(t)) \cdot (T + 273) \cdot 0,001$$

Zeit t in Stunden, Temperatur T in °C.

Beispiel: P = 9 ist äquivalent zu

1000 h/118 °C.

Gemessen an thermisch entspannten Bandproben nach der Ringmethode. Die Gesamtrelaxation ist abhängig von der aufgetragenen Spannung. Zusätzlich wird sie durch Kaltverformung z. T. deutlich erhöht.

Biegewechselfestigkeit

Die Biegewechselfestigkeit ist definiert als die maximale Biegespannungsamplitude, bei der ein Werkstoff unter symmetrischer Wechselbelastung 10^7 Lastspiele erträgt, ohne zu brechen. Sie ist abhängig vom geprüften Festigkeitszustand und beträgt etwa $\frac{1}{3}$ der Zugfestigkeit R_m .

Lieferbare Ausführungen

- Bänder in Ringen
mit Außendurchmesser bis 1.400 mm
- Gespulte Bänder
mit Spulengewichten bis 1,5 t
- Multicoil bis 5 t
- Feuerverzinnete Bänder
- Profilgefräste Bänder
- Bleche
- Schutzbeschichtete Bänder
und Bleche

Lieferbare Abmessungen

- Banddicken ab 0,10 mm,
dünnere Abmessungen auf Anfrage
- Bandbreiten ab 3 mm,
jedoch mindestens 10 x Banddicke

Wieland-Werke AG www.wieland.de

Graf-Arco-Str. 36, 89079 Ulm, Deutschland, Telefon +49 731 944 2030, Fax +49 731 944 4257, info@wieland.de

Diese Drucksache unterliegt keinem Änderungsdienst. Abgesehen von Vorsatz oder grober Fahrlässigkeit übernehmen wir für ihre inhaltliche Richtigkeit keine Haftung. Die Produkteigenschaften gelten als nicht zugesichert und ersetzen keine Beratung durch unsere Experten.